



Y-BOARD PREMIUM

USER MANUAL


와이보드 프리미엄 사용자 매뉴얼

디지털 사이니지 통합 관리 솔루션

 원격 통합 관리
어디서나 간편한 접속

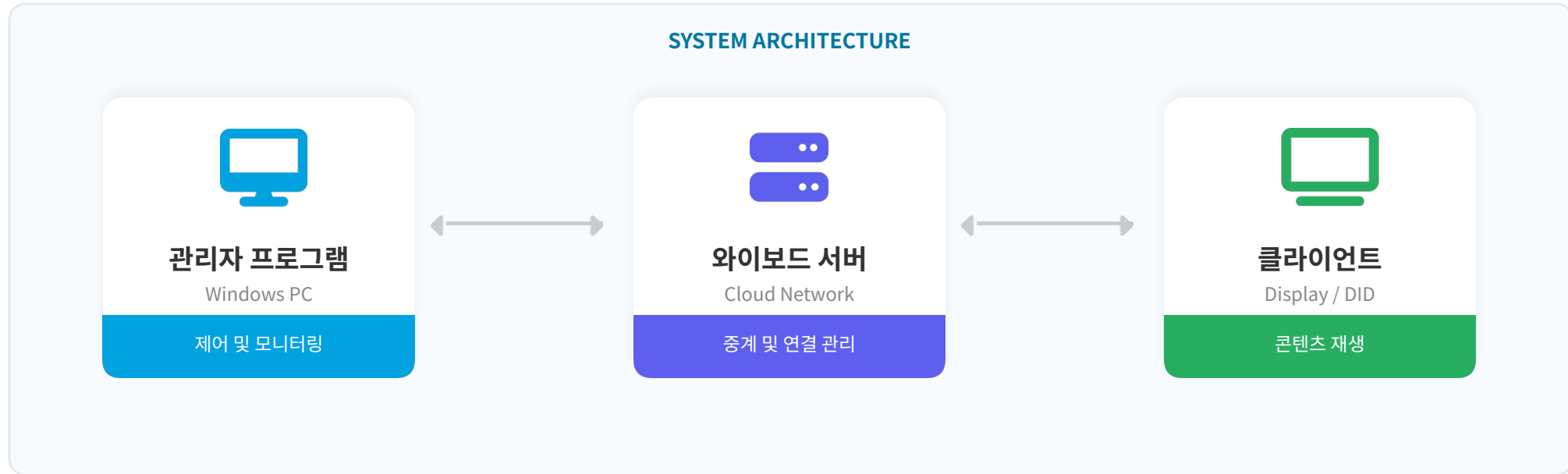
 다양한 레이아웃
16가지 화면 분할

작성 기준일: 2026.04.07 | Ver 2.0



프로그램 다운로드 주소

pro.yboard.io



관리자 프로그램

- ✓ Window 설치 프로그램
- ✓ 다수의 클라이언트 통합 등록 및 관리
- ✓ 간편한 로그인으로 어디서든 관리 가능
- ✓ 실시간 접속 상태 파악 및 원격 제어
- ✓ 설정 복사 기능으로 빠른 일괄 적용

와이보드 서버

- ✓ 네트워크를 통한 연결 허브
- ✓ 클라이언트와 관리자 N:1 매칭 지원
- ✓ 접속 상태 및 라이선스 인증 관리
- ✓ 화면 분할 및 재생 목록 변경 명령 중계

클라이언트

- ✓ 홈(런처) 앱으로 부팅 후 즉시 실행
- ✓ 고유 ID로 장치 등록 (Android 5+)
- ✓ 네트워크 단절 시에도 최종 설정으로 재생
- ✓ 서버 등록 최신 버전 셀프 업그레이드

1

관리자 사이트 접속

인터넷 브라우저 주소창에
아래 주소를 입력하세요

<http://pro.yboard.io>

2

프로그램 다운로드

필요한 파일을 선택하세요:

클라이언트 설치파일 1 (APK)
디스플레이용 (Android)

클라이언트 설치파일 2 (EXE)
디스플레이용 (Window)

관리프로그램 설치파일 (EXE)
관리자 PC 설치용

3

설치 및 실행



브라우저 보안 경고 시

엣지(Edge) 사용자:

우측 다운로드 아이콘 클릭 → 추가정보
(...) → 유지 → 더 보기 → 그래도 계속

크롬(Chrome) 사용자:

다운로드 후 [계속] 클릭하여 설치 진행



최초 등록 완료

클라이언트 실행 시 표시되는
고유 ID를 확인하여

관리자 프로그램에
등록하면 완료!



참고: 관리자 프로그램은 로그인만 하면 다른 PC에서도 접속 가능하지만, 동시 접속은 불가능합니다.

장치 관리 및 제어

- ✔ **장치 수정/추가:** 기기 별칭 변경 및 신규 등록
- ✔ **설정 복사:** 다른 기기로 설정 및 재생목록 일괄 복제
- ✔ **재시작/재부팅:** 원격으로 프로그램 재시작 또는 기기 재부팅
- ✔ **USB 설정 저장:** 오프라인 시 USB로 설정 파일 이동 가능

디스플레이 화면 설정

- ✔ **기본 설정:** 배경 이미지, 시계 표시 여부, 화면 회전
- ✔ **스케줄 관리:** 기기 자동 On/Off 시간 설정
- ✔ **안드로이드 전용:** 글자 색상 변경 및 회전 기능 지원
- ✔ **화면 수:** 가로/세로 화면 개수 설정 가능

실시간 화면 캡처

원격지의 디스플레이가 정상적으로 나오고 있는지 실시간으로 확인해보세요.

캡처 화면 저장/복사

* 셋톱박스 구동 상태를 캡처하므로 디스플레이 패널 고장 여부는 확인이 어려울 수 있습니다.

배경음악 (BGM) 설정

매장 분위기에 맞는 음악을 요일과 시간대별로 설정하여 자동 재생할 수 있습니다.

- ✔ **지원 파일:** MP3 파일 업로드
- ✔ **스케줄링:** 요일/시간별 재생 설정 가능
- ❗ **참고:** Android 버전 클라이언트에서만 지원됩니다.

영역 분할 예시 (세로 타입)

기본값: 1080 x 1920 px



가로 타입 예시

기본값: 1920 x 1080 px



화면 분할 설정 가이드

총 16가지 타입 지원

최대 4개의 영역(#0 ~ #3)으로 구성되며, 각 영역의 크기를 자유롭게 조절할 수 있습니다.

영역 크기 조정 방법

- **마우스 드래그:** 경계선을 끌어서 직관적으로 조절
- **수치 입력:** 정확한 Pixels 값을 직접 입력

추천 레이아웃 구성

#0 영역 (상단): 100~120px

날짜, 시계, 로고, 날씨정보 배치

#1, #2 영역 (중앙): 가변적

동영상, 이미지 등 메인 콘텐츠 배치

#3 영역 (하단): 100px 내외


뉴스 자막, 안내 문구 (텍스트 스크롤)


📁 콘텐츠 업로드 및 지원 형식

1. 업로드 방법


▶ 드래그 앤 드롭 또는 파일 찾기 버튼 클릭

2. 지원 파일 형식

 동영상 (MP4)
자동 변환 지원

 이미지 (JPG, PNG)
1920x1080 권장

 문서 (PDF, PPT)
이미지로 자동 변환

 텍스트 / Web
스크롤 자막, URL

3. 재생 옵션

- ✓ 재생 시간 및 폰트 크기 개별 설정 가능
- ✓ 싱크마커(#)로 분할 영역 간 타이밍 동기화
- ✓ 단일 아이템 등록 시 무한 반복 재생

⚙️ 부가 기능 설정

⚙️ 뉴스 및 날씨 적용

- 뉴스: 텍스트 타입 선택 → RSS URL 입력 (예: 노컷뉴스 RSS)
- 날씨: Web페이지 타입 선택 → URL 입력
URL 예시: <http://dispy.yboard.io:19999/n?q=지역명&view=dark>

📅 게시 시작 / 종료 설정

- 특정 기간에만 표시해야 하는 공지사항이나 이벤트 콘텐츠에 적용합니다.
- 기간 종료 후에도 목록에서 자동 삭제되지 않음 (수동 관리)
 - 셋톱박스 시간 기준으로 작동

🕒 예약 목록 생성 (스케줄링)

- 미래의 특정 시점에 전체 재생 목록을 자동으로 변경합니다.
- 예약 시점이 되면 기존 목록이 사라지고 예약 목록으로 전환
 - 최대 4개(예약목록 1~4)까지 미리 생성 가능

 **Q. 클라이언트 연결 상태가 반복적으로 끊깁니다.**

- **인터넷 재설정:** 와이보드 앱 종료 후 Wi-Fi/유선 연결 상태 확인 및 재설정
- **콘텐츠 확인:** 비정상적인 확장자 파일, 중복된 파일명, 1GB 초과 용량 파일이 있는지 확인 후 삭제
- **관리자 프로그램:** 전송 중 비정상 종료 시 오류 발생 가능 → 정상 전송 확인 후 종료

 **Q. 로그인이 되지 않고 연결이 끊겼다고 나옵니다.**

- ID와 비밀번호가 정확한지 확인해주세요. (대소문자 구분)
- 비밀번호 분실 시 고객센터(1522-9438)로 문의 바랍니다.

 **Q. 프로그램이 비정상적으로 작동합니다.**

- **클라이언트:** 인터넷 연결 확인 → 재가동 → 해결 안 될 시 프로그램 재설치
- **관리자 프로그램:** 기존 파일 삭제 후 <http://pro.yboard.io> 에서 최신 EXE 다운로드 및 재설치
- **설치 권한:** 관리자 프로그램 설치 시 '관리자 권한으로 실행' 필수

 **Q. 인터넷 고장으로 긴급하게 파일을 업로드해야 합니다.**

- 관리자 프로그램 상단 [**설정 저장**] 메뉴를 사용하세요.
- 설정 파일을 USB에 저장하여 클라이언트 기기에 직접 연결하면 업데이트됩니다.

고객 지원 센터



1522-9438

평일 09:00 ~ 18:00 (주말/공휴일 휴무)



공식 홈페이지

<http://ybroad.net>



관리자 프로그램 다운로드

<http://pro.yboard.io>

! 권장 운영 사항

- 해상도 권장 이미지 제작 시 **1080x1920** (세로) 또는 **1920x1080** (가로) 해상도를 준수해주세요.
- 콘텐츠 용량 제한 원활한 재생을 위해 개별 콘텐츠 용량은 **1GB 이하**를 권장합니다. (2000px 이상 이미지 지양)
- 전송 중 주의사항 콘텐츠 전송 중 관리자 프로그램을 종료하지 마세요. 오류의 원인이 됩니다.

와이보드와 함께 스마트한 디스플레이 관리를 시작하세요.

본 매뉴얼은 사용자 편의를 위해 제작되었으며, 사전 예고 없이 변경될 수 있습니다.

본 자료의 저작권은 (주)와이브로드에 있으며, 무단 복제 및 배포를 금합니다.
Copyright © 2026 YBroad.co All Rights Reserved.